

Tikal, Flores, Petén 29 de Diciembre del 2017

Licenciada. Gladys Elizabeth Palala Gálvez.  
Viceministra del Patrimonio Cultural y Natural  
Su Despacho

Estimada: Licenciada Palala:

De la manera más atenta me dirijo a usted con el propósito de presentarle mi informe final de resultados conforme a lo estipulado en el **Contrato administrativo No. 1068-2017 por servicios Técnico** aprobado mediante el **Acuerdo Ministerial Número No. 34-2017**, correspondiente del 05 de enero, al 31 de diciembre, del presente año.

Las actividades que se mencionan en el presente documento fueron realizadas conforme lo programado en el POA 2017.

**1. Limpieza a monumentos Insitu del área arqueológica:**

Trabajos proyectados: Limpieza en seco y húmedo a monumentos in-situ como también chapeo del área, barrido, documentación fotográfica de los monumentos en cada complejo, plaza y templo donde están ubicados (Se obtuvo un avance 100%). También se realizaron trabajos de apoyo a otras unidades (Se obtuvo un avance 100%)

**2. Sellado del ingreso a túneles del grupo 6C-XVI de mundo Perdido:**

Trabajos proyectados: serado del ingreso a túneles 11,12 y 13, fueron sellados cuatro ingresos a estos túneles uno en túnel once, dos en túnel doce, uno en túnel trece su impermeabilización de los mismos para que no ingrese aguas llovidas (Se obtuvo un avance 100%).

**3. Preparación de legía para la limpieza en húmedo de los monumentos:**

Se preparó legía de cal en toneles para la limpieza en húmedo de los monumentos (Se obtuvo en lado este un avance del 75%).

**4. Limpieza en húmedo mascararon en estructura 5D-33-1 Chac (Dios de la Lluvia):**

Se realizó la limpieza en húmedo al mascararon o no visible y visible en la restauración y conservación en los trabajos proyectados: en la Intervención de muros 2 del segundo basamento lado norte extremo este y sexto basamento lado este extremo sur (Se obtuvo un avance del 100%).

**5. Elaboración de lejía de cal:** Para la limpieza en húmedo para la conservación de monumentos in-situ. (Se obtuvo un avance del 100 %). Esto para la limpieza de todos los monumentos en este año se inició con el mascararon de la estructura 5D-33-1 en acrópolis norte.

6. **Registro gráfico y fotográfico:** En los procesos de Limpieza, conservación, restauración, de los trabajos proyectados: (Se obtuvo un avance del 100%).

7. **Apoyo al registro fotográfico:** En otras áreas de Tikal. Para tener una base de datos y continuar con el monitoreo de estos sectores (obteniendo un avance de 75%)

#### Resultados Cuantitativos:

1. Complejo Q:


Actividades realizadas. (post)

- Trabajos proyectados: de conservación, limpieza en seco y húmedo en grupo Q (Se obtuvo un avance 100%). También se realizaron trabajos de desyerbó, chapeo en el recinto (Se obtuvo un avance 100%) en las fotos podemos observar el proceso de limpieza en seco y barrido.



Complejo "Q"

- **Trabajos proyectados en grupo R:** Conservación, limpieza en seco y húmedo en grupo R (Se obtuvo un avance 100%). También se realizaron trabajos de desyerbó, chapeo en el recinto (Se obtuvo un avance 100%) en las fotos podemos observar el proceso de limpieza en seco y barrido.



Complejo R

- **Trabajos proyectados en grupo N:** Conservación, limpieza en seco y húmedo en grupo (Se obtuvo un avance 100%). También se realizaron trabajos de desyerbó, chapeo en el recinto (Se obtuvo un avance 100%) en las fotos podemos observar el proceso de limpieza en seco y barrido.





Complejo N

- **Trabajos proyectados en grupo P-H o grupo norte:** Conservación, limpieza en seco y húmedo en grupo (Se obtuvo un avance 100%). También se realizaron trabajos de desyerbó, chapeo en el recinto (Se obtuvo un avance 100%) en las fotos podemos observar el proceso de limpieza en seco y barrido.



Complejo P-H

- **Trabajos proyectados en grupo "M":** Conservación, limpieza en seco y húmedo en grupo (Se obtuvo un avance 100%). También se realizaron trabajos de desyerbó, chapeo en el recinto (Se obtuvo un avance 100%) en las fotos podemos observar el proceso de limpieza en seco y barrido.



Complejo M

- **Trabajos proyectados en Complejo "O":** Conservación, limpieza en seco y húmedo en grupo (Se obtuvo un avance 100%). También se realizaron trabajos de desyerbó, chapeo en el recinto (Se obtuvo un avance 100%) en las fotos podemos observar el proceso de limpieza en seco y barrido.






- **Trabajos proyectados en Plaza Oeste:** Conservación, limpieza en seco y húmedo en grupo (Se obtuvo un avance 100%). También se realizaron trabajos de desyerbó, chapeo en el recinto (Se obtuvo un avance 100%) en las fotos podemos observar el proceso de limpieza en seco y barrido.



#### Plaza Oeste

- **Trabajos proyectados en Plaza Mayor:** Conservación, limpieza en seco y húmedo en grupo (Se obtuvo un avance 100%). También se realizaron trabajos de desyerbó, chapeo en el recinto (Se obtuvo un avance 100%) en las fotos podemos observar el proceso de limpieza en seco y barrido.



#### Plaza Mayor

- **Trabajos proyectados en Acrópolis Norte:** Conservación, limpieza en seco y húmedo en grupo (Se obtuvo un avance 100%). También se realizaron trabajos de desyerbó, chapeo en el recinto (Se obtuvo un avance 100%) en las fotos podemos observar el proceso de limpieza en seco y barrido.

#### Acrópolis Norte






- **Trabajos proyectados en Templo I:** Conservación, limpieza en seco de muros barrido de heces (de golondrinas y murciélagos), (Se obtuvo un avance 100%). También se realizaron trabajos de desyerbó, chapeo en el recinto (Se obtuvo un avance 100%) en las fotos podemos observar el proceso de excavación en escalinata ceremonial.

Templo I



- **Trabajos proyectados en Templo II:** Conservación, limpieza en seco de muros barrido de heces (de golondrinas y murciélagos), (Se obtuvo un avance 100%). También se realizaron trabajos de desyerbó, chapeo en el recinto (Se obtuvo un avance 100%) en las fotos podemos observar el proceso de limpieza en seco y barrido.

Templo II



- **Trabajos proyectados en Templo III:** Conservación, limpieza en seco de muros barrido de heces (de golondrinas y murciélagos), (Se obtuvo un avance 100%). También se realizaron trabajos de desyerbó, chapeo en el recinto (Se obtuvo un avance 100%) en las fotos podemos observar el proceso de limpieza en seco y barrido.


Templo III



- **Trabajos proyectados en Templo IV:** Conservación, limpieza en seco y húmedo en grupo (Se obtuvo un avance 100%). También se realizaron trabajos de desyerbó, chapeo en el recinto (Se obtuvo un avance 100%) en las fotos podemos observar el proceso de limpieza en seco y barrido.



Templo IV




- **Trabajos proyectados en Templo VI:** Conservación, limpieza en seco y húmedo en grupo (Se obtuvo un avance 100%). También se realizaron trabajos de desyerbó, chapeo en el recinto (Se obtuvo un avance 100%) en las fotos podemos observar el proceso de limpieza en seco y barrido. de muros barrido de heces ( de golondrinas y murciélagos),

Templo VI



- **Trabajos proyectados en Grupo 6C-XVI Mundo Perdido:** Conservación, limpieza en seco y húmedo en grupo (Se obtuvo un avance 100%). También se realizaron trabajos de desyerbó, chapeo en el recinto (Se obtuvo un avance 100%) en las fotos podemos observar el proceso de limpieza en seco y barrido. Sellado de ingreso a túneles 11, 12, 13, (Se obtuvo un avance 100%)

Grupo 6C-XVI





- **Trabajos proyectados en Estructura 5D-51:** Conservación, limpieza en seco escultura en bajo relieve localizado en fachada norte de la estructura como desyerbe del área (Se obtuvo un avance 100%). También se realizaron trabajos de desyerbe, chapeo en el en escalinata localizada al norte (Se obtuvo un avance 100%) en las fotos podemos observar el proceso de limpieza en seco y barrido.

Estructura 5D-51



- **Trabajos proyectados en Estructura 5D-52:** Conservación, limpieza en seco, húmedo al friso que integra esta estructura, como chapeo y barrido del área en estructura (Se obtuvo un avance 100%). También se realizaron trabajos de desyerbe, chapeo en el recinto (Se obtuvo un avance 100%) en las fotos podemos observar el proceso de limpieza en seco y barrido.

Estructura 5D-52



Atentamente.

  
José María Anavisca.

Licenciada. Gladys Elizabeth Palala Gálvez.  
Viceministra del Patrimonio Cultural y Natural  
Su Despacho

Estimada: Licenciada Palala:

De la manera más atenta, me dirijo a usted con el propósito de presentarle mi informe de actividades, correspondiente al periodo del mes de Diciembre del 2017, conforme a lo estipulado en el **Contrato administrativo No. 1068-2017 Por Servicios Técnicos** aprobado mediante el **Acuerdo Ministerial Número No. 34-2017** y para el cobro de mis honorarios estoy presentando la factura serie **B**, y correlativo número **000013**.

**ACTIVIDADES REALIZADAS:**

**COMPLEJO NORTE O P-H:**

- Continuación con el mantenimiento limpieza en seco a Estelas y Altares, como también limpieza de vegetación alrededor de los monumentos. Chapeo y desyerbe en la circunferencia de cada monumento.

**Templo "VI"**

- Mantenimiento de Limpieza con brocha a Estelas y Altares, limpieza de vegetación alrededor de los monumentos.

**Acrópolis Norte:**

- Armado de andamiaje para la consolidación del mascarón oeste en estructura 5D-33-1 chac para su conservación.
- Continuación con la limpieza en húmedo al chac 5D-33 -1 y 2, rociado de agua de legía mantenimiento limpieza con brocha a Estelas y Altares en la primer terraza, como también limpieza de vegetación alrededor de los monumentos. chapeo y desyerbe en la circunferencia de cada monumento.

**Petro Grabado:**

- Limpieza en seco y barrido al Petro grabado y área circular. Esto con el objetivo de conservar el petrograbado ya que por el momento es único en el sitio

**Grupo "Q":**

- Limpieza en seco con brocha a Estelas y Altares, como también limpieza de vegetación alrededor de los monumentos. chapeo y desyerbe en la circunferencia de cada monumento.

**Complejo "M":**

- Continuación con el mantenimiento de Limpieza con brocha a Estelas y Altares, como también chapeo, limpieza de vegetación alrededor de los monumentos. chapeo y desyerbe en la circunferencia de cada monumento.



### **Complejo "R":**

- Continuación con el mantenimiento de Limpieza con brocha a Estelas y Altares, como también chapeo, limpieza de vegetación alrededor de los monumentos. chapeo y desyerbe en la circunferencia de cada monumento.

### **Estructura 5D-51:**

- Mantenimiento de Limpieza en seco con brocha a escultura en fachada norte, como también chapeo, limpieza de vegetación alrededor de los monumentos. chapeo y desyerbe en la circunferencia del monumento como en la escalinata al norte de la misma.

### **Complejo 5-D-52:**

Continuación con el mantenimiento de Limpieza con brocha a friso del edificio, como también chapeo, limpieza de vegetación alrededor de los monumentos. Desyerbe en la circunferencia de cada figura que lo integra.

### **Registro Fotográfico:**

- Registro fotográfico en las Actividades a realizar en grupos de monumentos esculpidos y lisos en el área arqueológica esto con el fin de tener el registro del comportamiento de los mismos y mantenerlos en buen estado de conservación.

### **OTRAS ACTIVIDADES:**

- Apoyo a grupo de filmación en áreas arqueológica.
- Proceso de registro fotográfico en actividades de otros frentes de trabajo.
- Registro fotográfico en estructuras con problemas restaurativos, para realizar propuestas de conservación.
- Apoyo en otras actividades solicitadas por la coordinación técnica de arqueología.

### **INFORMES:**

- Elaboración de informe técnico y ejecutivo.

### **RESULTADOS OBTENIDOS:**

#### **COMPLEJO NORTE O P-H:**

- Continuación con el mantenimiento limpieza en seco a Estelas y Altares, como también limpieza de vegetación alrededor de los monumentos. Chapeo y desyerbe en la circunferencia de cada monumento. Con el objetivo de proteger, conservar las estelas y altares que integran este grupo.

#### **Templo "VI"**

- Mantenimiento de Limpieza con brocha a Estelas y Altares, limpieza de vegetación alrededor de los monumentos. Con el objetivo de proteger, conservar las estelas y altares que integran este grupo.

#### **Acrópolis Norte:**

- Armado de andamiaje para la consolidación del mascarón oeste en estructura 5D-33-1 chac para su conservación. Con el objetivo de proteger, conservar las los mascarones que integran esta estructura como al grupo de estructuras localizadas en esta sección.



**OTRAS ACTIVIDADES:**

- Apoyo a grupo de filmación en áreas arqueológica.
- Proceso de registro fotográfico en actividades de otros frentes de trabajo.
- Registro fotográfico en estructuras con problemas restaurativos, para realizar propuestas de conservación.
- Apoyo en otras actividades solicitadas por la coordinación técnica de arqueología.

**INFORMES:**


- Elaboración de informe técnico y ejecutivo.

Nota: El presente documento tiene respaldo con el informe de avances físico, entregado al Asesor de arqueología y Asesoría técnica.



José María Anavisca.

Vo.Bo.



Vic. Jorge Estuardo  
Rotlan Santizo  
Administrador General  
Parque Nacional Tikal  
Dirección General del Patrimonio Cultural y Natural